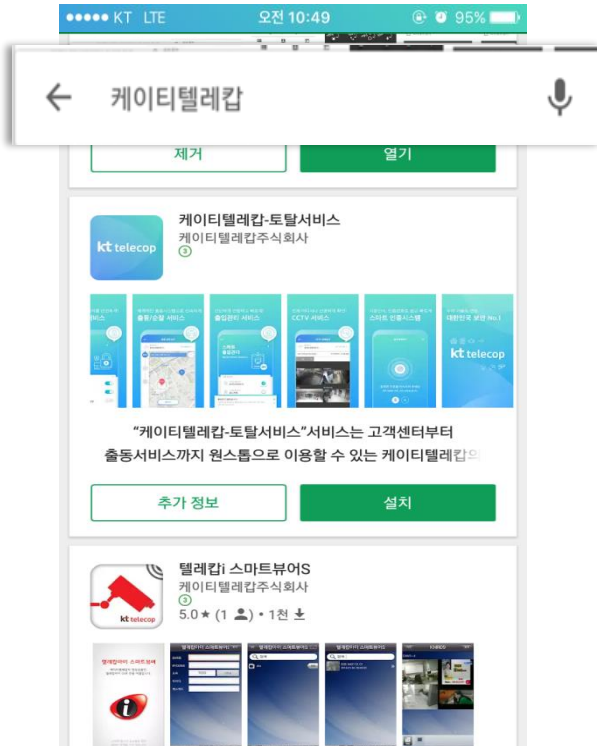


케이티텔레캡 토탈서비스 모바일 앱 사용자 설명서

kt telecop

우리 기술이 만든 대한민국 보안 No.1



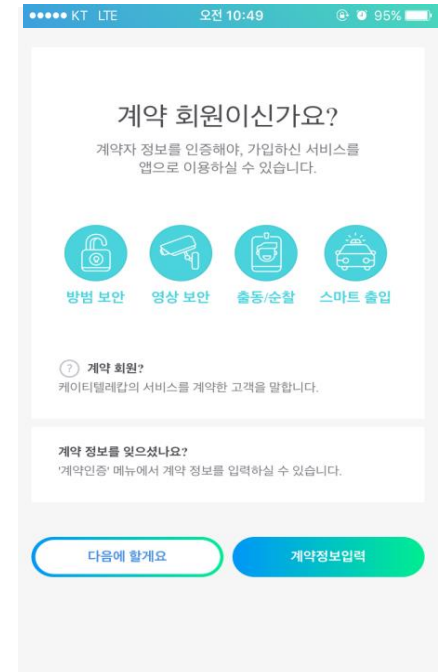
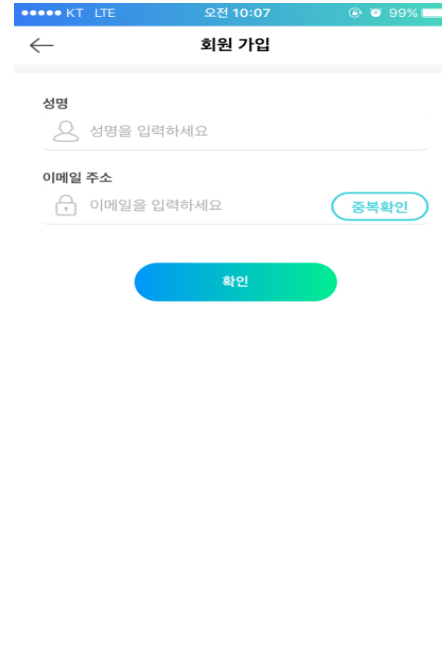
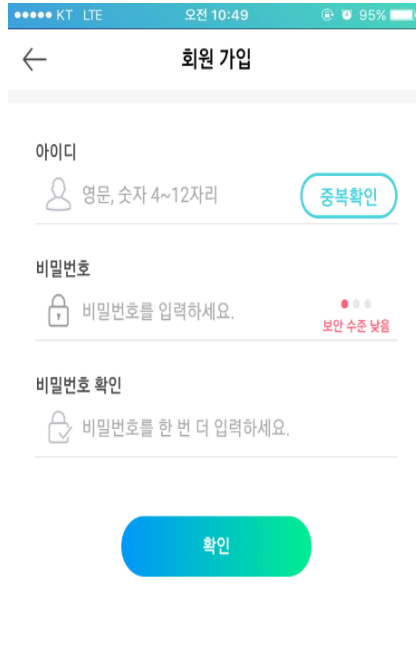
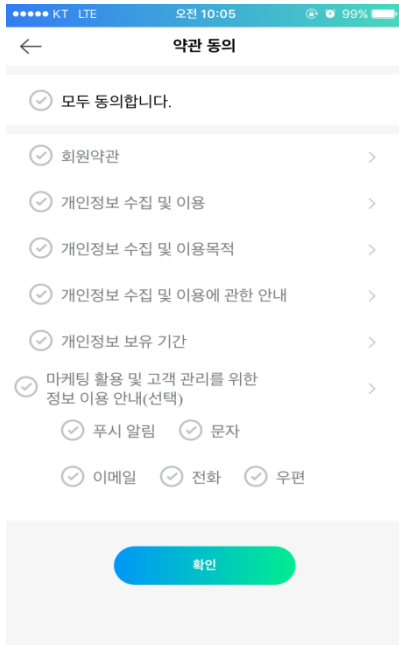
구글플레이스토어 검색 화면



App스토어 검색 화면

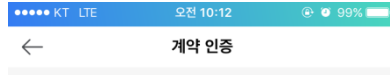
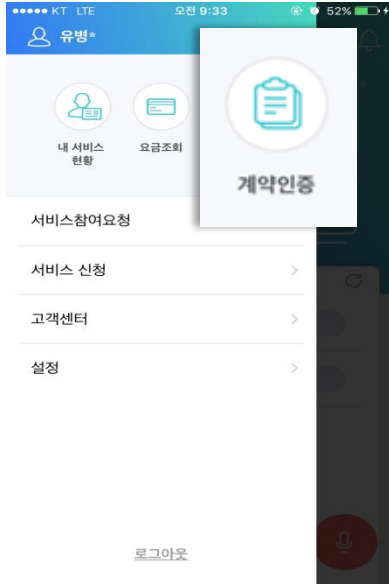
케이티텔레캡 토탈서비스앱은 안드로이드 폰과 아이폰 모두 사용 가능합니다.

Play스토어(안드로이드폰)와 App스토어(아이폰)에서 “케이티텔레캡”으로 검색 후 바로 다운로드 가능합니다.



회원 가입시 비밀번호는 8~16자리 영문+숫자+특수문자 사용하여 등록 후 일반 회원 가입 가능합니다.

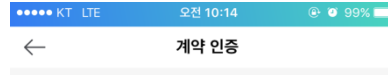
일반 회원 가입 후 계약정보입력 버튼을 통해 계약 고객님의 추가 계약 인증이 가능합니다.



계약시 기재하신 휴대폰 번호를 입력하세요.
 휴대폰 번호를 입력하세요 진송

계약 정보(휴대폰 번호)에 문제가 있으신가요? [고객 센터로 이동](#)

확인

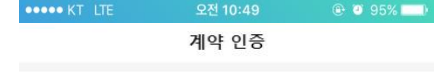


계약시 기재하신 휴대폰 번호를 입력하세요.
 인증번호 입력
 인증번호를 입력하세요 03:00 진송

인증번호 입력
 인증번호를 입력하세요 03:00

계약 정보(휴대폰 번호)에 문제가 있으신가요? [고객 센터로 이동](#)

확인

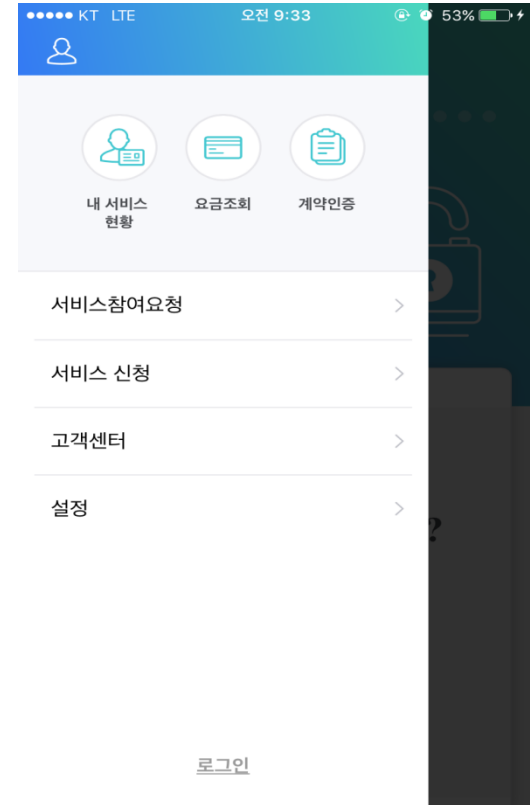


계약 인증이
완료되었습니다!

확인

로그인 후 메인 메뉴 상단 내 "계약인증" 을 통해 계약 고객님의 계약 인증 가능 하며,
 일반 회원 가입시 계약정보 입력을 통한 계약 고객님의 계약 인증도 가능 합니다.

■ 계약 인증 시 계약시 기재한 휴대폰 번호 입력 하여 인증번호 입력 후 계약 인증 완료



이용하고 계신 서비스에 따라 사용 가능한 주요 기능

경계/해제 기능과 조회가 가능한 **방법보안**

출동요청 및 조회가 가능한 **긴급출동**

영상확인이 가능한 **영상보안**

출입문 제어가 가능한 **스마트 출입관리**

가입내역과 참여중인 서비스를 한번에 **내 서비스 현황**

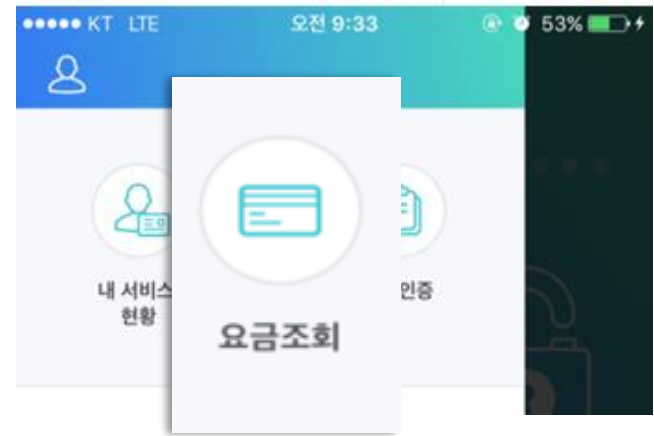
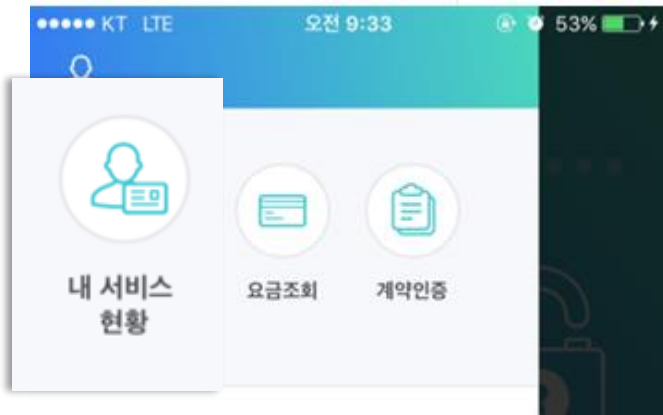
요금 조회 부터 납부까지 한번에 **요금조회**

내 서비스에 추가 참여자 관리 및 요청 한번에 **서비스 참여요청**

텔레캡 상품 정보와 필요시 신청을 한번에 **서비스 신청**

언제 어디서든 궁금한 점을 한번에 **고객센터**

어플 가입현황 확인 및 변경을 한번에 **설정**



기본서비스

부가서비스

긴급연락처

참여자

요금납부

요금내역

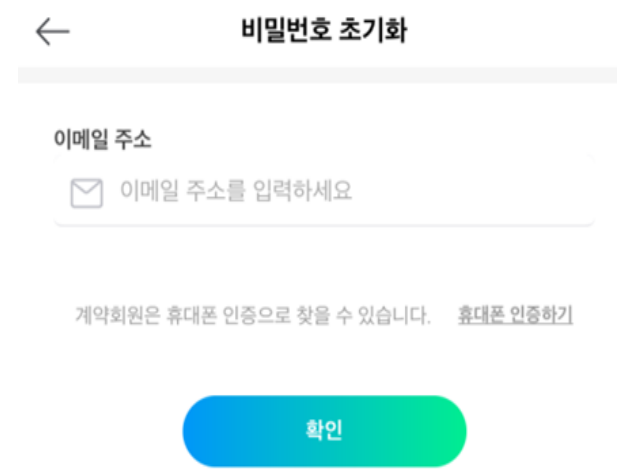
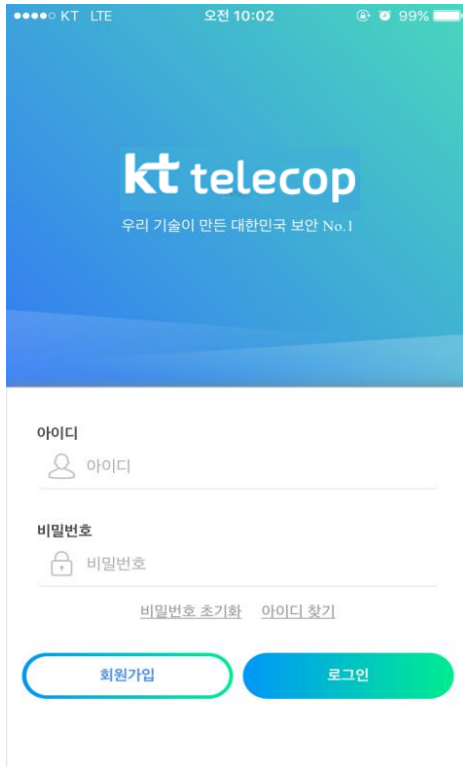
입금전용계좌

납부변경

세금계산서 발급

내 서비스 현황 : 이용중인 서비스, 참여중인 서비스, 가입정보, 부가서비스, 긴급연락처 추가 및 수정이 가능합니다.

요금조회 : 요금 명세서 조회, 납부 방법 변경, 전용계좌 조회, 세금계산서 발급이 가능합니다.



회원 가입시 가입한 아이디와 비밀번호 분실시 걱정마세요~

로그인 화면 하단 비밀번호 초기화 및 아이디 찾기를 통해 가입시 등록한 이메일 정보로 확인 가능 합니다.

Thank you | **kt** telecop